

MEC - STEEL

Lavorazioni meccaniche
& Ingegneria

Part of:

TORNI / TURNING MACHINES



DOOSAN PUMA 400 LMB F.2II-TB

- Corsa / Travel: X= 362 mm Z= 2155 mm
- Max. diametro tornibile / Max. part diameter: 560 mm
- Max. altezza del pezzo / Max. height of the piece: 770 mm
- Max. peso ammesso sulla tavola / Max. weight allowed on the table: 2.000 kg
- Con mandrini motorizzati e lunetta / With motorized spindles and bezel



HWACHEON HI-ECO 45 CON ASSE C E MOTORIZZATI

- Diametro max rotante su banco 900 mm
- Diametro max tornibile 700 mm
- Diametro passaggio barra 115 mm
- Max lunghezza tornibile 2.000 mm
- Distanza tra le punte 2.000 mm



DAEWOO PUMA 300M

- Corsa / Travel: X= 250 mm Z= 680 mm
- Max. diametro tornibile / Max. part diameter: 355 mm
- Max. lunghezza tornibile / Max. length turnable: 600 mm
- Passaggio barra / Passing bar: 76 mm

TORNI / TURNING MACHINES

KDM KTM10/12 (F)

- Corsa / Travel: X= 1.330 mm Z= 700 mm
- Max. diametro tornibile / Max. part diameter: 1.200 mm
- Max. altezza del pezzo / Max. height of the piece: 800 mm
- Max. peso ammesso sulla tavola / Max. weight allowed on the table: 4.000 kg
- Con cambio utensili e mandrini motorizzati / With tool change and motorized spindles



OMG ZANOLETTI TP350

- Parallelo / Parallel
- Max. diametro tornibile / Max. part diameter: 700 mm
- Max. lunghezza tornibile / Max. length turnable: 3.000 mm



FRESATRICI / MILLING MACHINES



TIGER TMT 5-RT

- Corsa / Travel: X= 1500 mm; Y= 800 mm; Z= 1.000 mm
- Tavola girevole / Turning table: 1.200 x 1.020 mm
- Max. peso ammesso sulla tavola / Max. weight allowed on the table: 5.000 kg
- Testa birotativa indexata / Indexed bi-rotary head
- Cambio utensili a 40 posizioni / N°40 position tool changer



ZPS MCFV 1260

- Corsa / Travel: X= 1270 mm, Y= 610 mm, Z= 760 mm
- Tavola girevole / Turning table: 1.200 x 1.020 mm
- Max. peso ammesso sulla tavola / Max. weight allowed on the table: 900 kg
- Cambio utensili a 24 posizioni / N°24 position tool changer



FAMUC - MCX 1200

- Corsa / Travel: X= 1200 mm Y= 500 mm Z= 470 mm
- Dimensioni tavola / Table dimensions: 600 x 1300 mm
- Max. peso ammesso sulla tavola / Max. weight allowed on the table: 800 kg
- Con cambio utensili a 24 posti / With 24-fold tool changer
- Con Mandrino ISO da 8000 rpm / With 8000 rpm ISO spindle

STOZZATRICE VERTICALE / KEYWAY MACHINE

CAMS 300 4 AC


- Corsa / Stroke: 300 mm
- Larghezza massima dell'utensile / Max. tool width: 22 mm
- Dimensioni tavola girevole / Rotary table dimension:
ø 450 mm
- Campo di lavoro / Working range: 300x340x340 mm



PRESSA IDRAULICA AXA / HYDRAULIC PRESS P110MR AXA

P110MR-AXA

- Potenza / Power: 110 Ton
- Corsa cilindro / Cylinder stroke 300 mm
- Diametro stelo / Rod diameter: 110 mm




BILANCIATRICE/ BALANCING MACHINE



CEMB Z300-TC/GV (TCN)

- Peso massimo / Max. weight: 450 Kg simmetrico / symmetrical, 200 Kg asimmetrico / asymmetrical
- Diametro massimo rotante / Max. rotating diameter: 1000 mm
- Diametro perni rotante / Rotating pins diameter: 5÷100 mm
- Velocità equilibratura progetto / Project balancing speed : 90÷10000 rpm
- Lunghezza bancale / Pallet length: 1200 mm

TRAPANO RADIALE / RADIAL DRILLING MACHINE



BERGONZI TM 50-1600

- Sbraccio / Arm: 1.600 mm
- Diametro massimo rotante / Max. rotating diameter: 1000 mm
- Diametro perni rotante / Rotating pins diameter: 5÷100 mm
- Velocità equilibratura progetto / Project balancing speed : 90÷10000 rpm
- Lunghezza bancale / Pallet length: 1200 mm

SEGATRICE A NASTRO / BAND SAWING MACHINE



RÜSCH 290A

- Capacità di taglio rettangolare a 90° / 90° Rectangular cutting capacity: 290x290 mm
- Capacità di taglio tondo / Round cutting capacity: 290 mm
- Capacità di taglio quadro / Square cutting capacity: 290 mm

SABBIATRICE A PRESSIONE / PRESSURE SANDBLASTER

FERVI

- Dimensioni utili interne / Useful internal dimensions:
1180 x 850 x 890 h mm
- Portata max. / Max load: 150 Kg

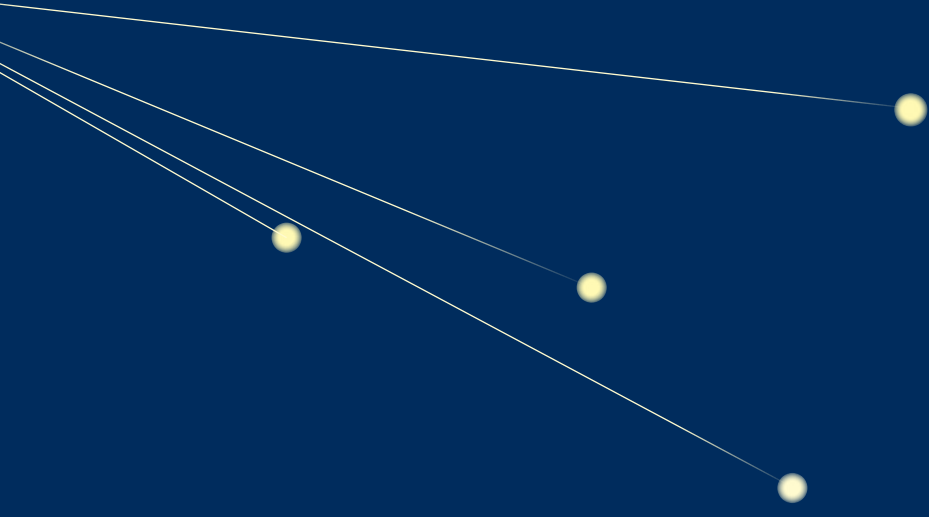


IMPIANTO DI VERNICIATURA / PAINTING PLANT

SAVIM

- Larghezza / Width: 3440mm
- Altezza (escluso aspiratore) / Height (excluding vacuum):
3000 mm
- Altezza filtrante / Filter height: 2500 mm
- Profondità / Depth: 1065 mm
- Potenza elettrica installata / installed electrical power: 7,5 kW
- Quantità aria aspirata totale / Total amount of air drawn in:
16.000 m³/h







Mec - Steel S.r.l.

Via Bolina 1 b, 25085 - Gavardo, BS

Tel.: +39 0365 388098 Fax: +39 0365 556062

info@mec-steel.it | www.mec-steel.it